

# Používateľská príručka

Digitálna bezdrôtová súprava na cúvanie

## D-435+009S

4,3" monitor + kamera



*Pred inštaláciou si prečítajte používateľskú príručku*

**MBG** *line*

# Obsah

Obsah .....	2
Funkcie.....	3
Obsah súpravy.....	4
Pokyny na pripojenie .....	5
Párovanie monitora a kamery.....	6
Funkcie monitora .....	7
Špecifikácie .....	9
Zjednodušené vyhlásenie o zhode.....	10
Záruka .....	11
Ďalšie informácie.....	12

# Funkcie

1. Kompletná súprava parkovacieho asistenta.
2. Obsahuje všetky potrebné káble a vodiče na inštaláciu.
3. Ideálne pre autá, nákladné vozidlá, SUV a iné vozidlá (do 9 m), ktoré potrebujú nainštalovať kameru vpredu, vzadu alebo pod vozidlom.
4. Rýchla a jednoduchá inštalácia.
5. Súpravu je možné nainštalovať tak, aby sa obraz zobrazoval nepretržite alebo sa aktivoval pri zaradení spiatočky.
6. Displej je možné namontovať na kokpit alebo čelné sklo.
7. Monitor s funkciami: vypnutie/zapnutie vodiacich čiar, otáčanie alebo zrkadlenie obrazu, nastavenie veľkosti vodiacich čiar.

# Obsah súpravy



- Monitor
- Cúvacia kamera
- Nabíjačka do auta
- nálepka 3M
- T-konektory

- Stojan s prísavkou
- Napájací kábel  
s vysielateľom
- Používateľská príručka

**Pozor:**Obsah sady sa môže líšiť v závislosti od konfigurácie zakúpenej sady.

# Pokyny na pripojenie

Súpravu je možné pripojiť dvoma spôsobmi. Pred inštaláciou sa odporúča súpravu otestovať, aby ste sa uistili, že všetky komponenty fungujú správne.

1. Pripája sa k napájaniu cez zásuvku zapaľovača cigariet pre nepretržité používanie počas jazdy. Uistite sa, že čierny a červený vodič sú správne pripojené a pre bezpečnú inštaláciu utiahnite montážne skrutky.
2. Pripojené ku káblovému zväzku cúvacích svetiel – súprava sa zapne po zaradení spiatočky.





## Párovanie monitora a kamery

Ak po pripojení napájacieho zdroja k monitoru a kamere a zapnutí monitora neprijímame obraz z kamery, malo by sa vykonať párovanie.

1. Odpojte kameru od zdroja napájania.
2. Keď je monitor zapnutý, stlačte tlačidlo „M“ na 3 sekundy, kým sa v spodnej časti monitora nezobrazí správa „Párovanie“.
3. Zapnite kameru – monitor sa spáruje s kódom kamery a zapamätá si ho.

# Funkcie monitora

## Funkcie tlačidiel

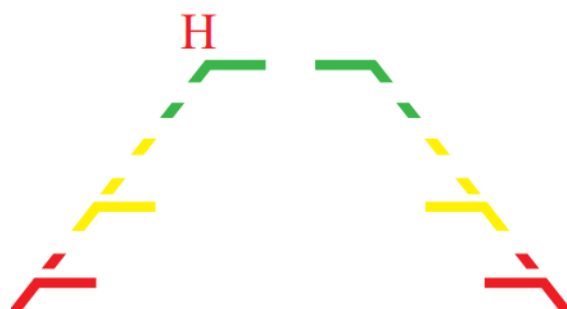


<b>+</b>	Prepnúť video
<b>Menu</b>	Ponuka nastavení
<b>-</b>	Vodiace čiary
<b>Rotácia</b>	Otáčanie obrazovky
<b>Napájací zdroj</b>	Tlačidlo ZAP/VYP

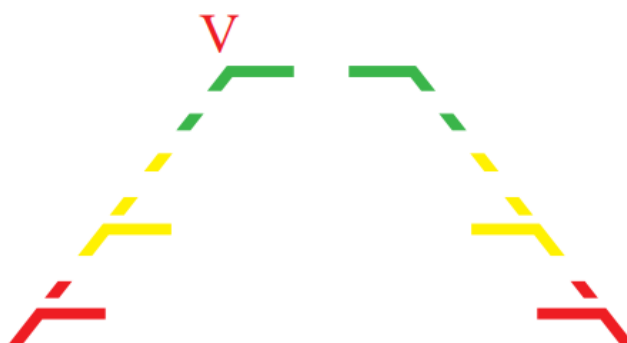
## Úprava vodiacich čiar

Stlačte tlačidlo Menu na 1 sekundu, monitor prejde do režimu nastavenia vodiacich čiar.

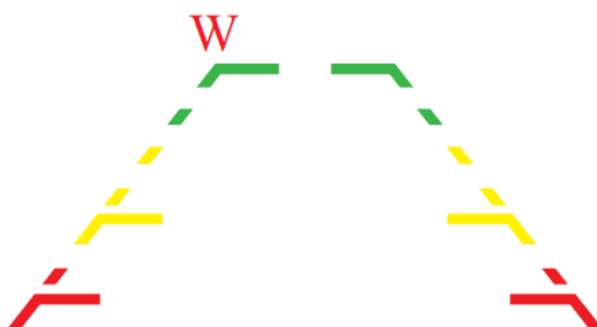
Zobrazí sa rozhranie zobrazené nižšie. Písmeno „H“ označuje, že čiaru je možné posúvať horizontálne – stlačte tlačidlo [+] alebo [-] pre posunutie čiary doľava alebo doprava.



Kliknite na tlačidlo Menu, ikona sa zmení na písmeno „V“ – to znamená, že čiaru môžete posúvať vertikálne.



Kliknite na tlačidlo Menu, ikona sa zmení na písmeno „W“ – to znamená, že môžete zmeniť šírku horizontálnej mierky – stlačte tlačidlo [+] alebo [-] pre zmenu šírky.



# Špecifikácia

## Monitor

LCD displej	4,3" farebný
Rozlíšenie	800x480
Jas	500 cd/m <sup>2</sup> <sub>3</sub>
TV systém	PAL/NTSC
Kontrast	500:1
Napájací zdroj	Jednosmerné napätie 12 - 24 V
Prevádzková teplota	-20°C ~ +70°C
Skladovacia teplota	-30°C ~ +80°C

## Fotoaparát

Trieda odolnosti voči vode	IP68
Obrazový snímač	1/3" CMOS
TV systém	NTSC/PAL
Rozlíšenie	500 televíznych riadkov
Minimálne osvetlenie	0 luxov (IR LED diódy)
Pozorovací uhol	115° (horizontálne), 170° (diagonálne)
Napájací zdroj	Jednosmerné napätie 12 - 24 V
Prevádzková teplota	-20°C ~ +70°C
Skladovacia teplota	-30°C ~ +80°C
Maximálny vysielač výkon/ frekvencia	17 dB / 2412 - 2472 MHz

# Zjednodušené vyhlásenie o zhode

Spoločnosť SHENZHEN SUNVEYTECH CO., LTD týmto vyhlasuje, že toto zariadenie je v súlade so základnými požiadavkami a ďalšími príslušnými ustanoveniami smernice 2014/53/EÚ. Úplné znenie vyhlásenia o zhode EÚ je k dispozícii na adrese:

[mbgline.pl/na stiahnutie](http://mbgline.pl/na_stiahnutie)

## **Dovozca:**

Luxusný-tovar.pl sc

Bielowicza ulica 4

32-040 Świątniki Górne

# Záruka

Produkt je krytý **24-mesačná záruka** pre spotrebiteľské nákupy a **12-mesačná záruka** pri kúpe spoločnosťou. Záruka sa nevzťahuje na chyby a poškodenia spôsobené chybou používateľa alebo nesprávnym použitím. Záruka sa tiež nevzťahuje na mechanické poškodenie, poškodenie spôsobené zaplavením alebo poškodenie spôsobené použitím iného príslušenstva, než je to, ktoré je súčasťou súpravy.

Záruka sa nevzťahuje na spotrebný materiál, ako sú batérie a akumulátory.

Servis zariadenia sa vykonáva v kancelárii distribútora alebo na mieste určenom distribútorom. Akúkoľvek poruchu alebo poškodenie zariadenia je potrebné nahlásiť v mieste nákupu alebo distribútorovi.

Kontakt na distribútora: **sprzedaz@luxury-goods.pl**

*Záruka na predaný spotrebný tovar nevylučuje, neobmedzuje ani nepozastavuje práva kupujúceho vyplývajúce z nesúladu tovaru so zmluvou.*

# Ďalšie informácie

Elektrické a elektronické zariadenia obsahujú materiály, súčiastky a látky, ktoré môžu byť nebezpečné pre zdravie a životné prostredie, ak sa s odpadovými materiálmi (vyradenými elektrickými a elektronickými zariadeniami) správne nezaobchádza.

Elektrické a elektronické zariadenia sú označené symbolom prečiarknutého kontajnera na kolieskach, pozri nižšie. Tento symbol označuje, že elektrické a elektronické zariadenia by sa nemali likvidovať s ostatným domovým odpadom, ale mali by sa likvidovať oddelene.

Všetky mestá majú zberné miesta, kde môžete bezplatne odovzdať elektrické a elektronické zariadenia na recyklačných staniciach alebo iných zberných miestach, alebo si ich spolu s batériami nechať vyzdvihnúť z domu. Viac informácií získate na technickom oddelení mestského úradu.

